



Das Ziel ist es, 100% naturreine ätherische Öle, effektiv, wartungsarm und vollautomatisch in unsere Räume zu bringen. Duft, Farbe und Design bestimmen unser Wohlbefinden.

Die Beduftungsgeräte nutzen ausschließlich 100% naturreine ätherische Öle, hauptsächlich aus biologischem Anbau.

Mit Hilfe von einzigartigen Ideen, handwerklichem Geschick und über 20 Jahren Erfahrung in Technik und Forschung werden die Geräte mit Begeisterung gefertigt und können den Kundenansprüchen entsprechend angepasst werden.

Mit den "smellwell" Dufttransportern sind Sie in der Lage, kleine wie große Räumlichkeiten mit 100% naturreinen Ölen zu beduften.

Beim Bau der Geräte wird auf höchste Qualität geachtet, dabei werden fast alle Komponenten regional im Allgäu und im Schwarzwald in kleinen Meisterbetrieben nach meinen Vorgaben gefertigt. Zudem setze ich auf deutsche Zulieferer, deren Komponenten wie Gehäuse, Elektrosteuernungen und Formteile bei mir zum Einsatz kommen. Sie können sich sicher sein, dass Sie bei mir keine Massenware bekommen, sondern einzeln angefertigte, deutsche Qualitätsprodukte!

Die Geräte werden in Handarbeit zusammengesetzt und auf Ihre Bedürfnisse hin optimiert.

Die Geräte sind wie folgt geprüft:

Prüfung von ortsveränderlichen elektrischen Geräten nach der gesetzlichen Grundlage der DGUV Vorschrift 3 (BGV A3). Die Berufsgenossenschaftlichen Vorschriften (BGV) sind die von den deutschen Berufsgenossenschaften erlassenen Unfallverhütungsvorschriften.

Die Geräte werden im geprüften Zustand dem Kunden übergeben.



Technische Daten

Höhe	40 cm
Breite ohne Filter(mit +10cm)	30 cm
Tiefe	20 cm
Gewicht	11,5 kg
Netzspannung	230 Volt
Leistung max.	48 Watt
Beduftungsleistung im Raum bei einer Deckenhöhe von 2,60m	bis zu 250 m ²
Beduftungsleistung an einer Lüftungsanlage bei einer Deckenhöhe von 2,60m	bis zu 500 m ²
Dufttransport max. für einen Duftauslass	25 m
Dufttransport max. für zwei Duftauslässe	12,5 m
Vorfilterung der Umgebungsluft	Aktivkohle

Diese Basisversion kommt mit einem Glas-Zerstäuber aus, sowie einer beleuchteten Steuerungseinheit von Siemens, die mittels vier Pfeiltasten und zwei Funktionstasten die Einstellung der vollautomatischen Beduftung ermöglicht.

- ✓ - z.B. Dauer der Beduftungspausen
- ✓ - Wochenzeitschaltuhr
- ✓ - Reinigungsprogramm
- ✓ - Spontane Beduftung über ein Funktaster
- ✓ - Sofortstart der Beduftung u.v.m.

So können Sie präzise steuern, wie intensiv Ihre Räume beduftet werden sollen.

Im Lieferumfang beim Neugerät enthalten:

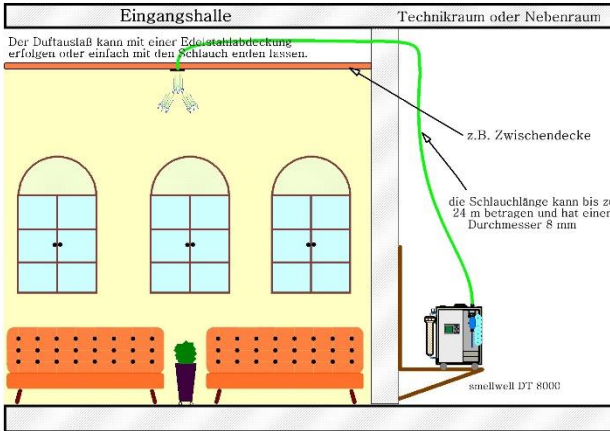
Montagematerial: 25 m Duftschlauch, 1x Deckenauslass, 1x Wandhalterung

Die Lieferzeit beträgt 4 – 6 Wochen

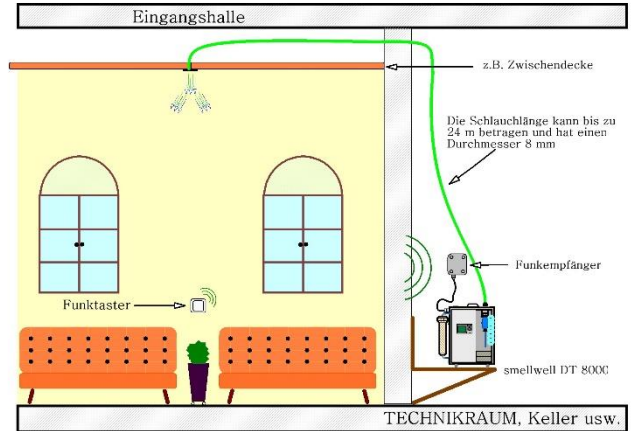
Montagebeispiele des einzigartigen smellwell Dufttransporter - Systems



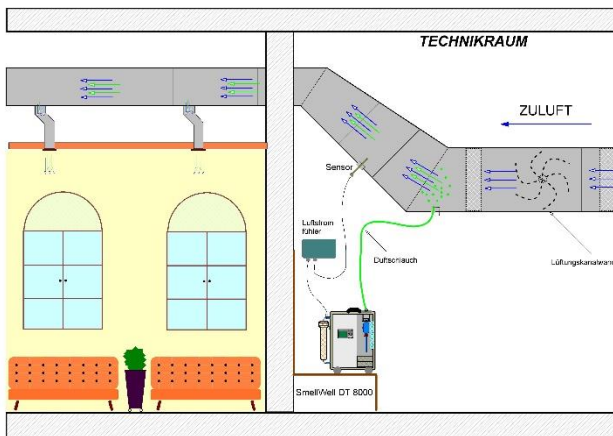
Standard Duftschlauchverlegung



Beduftung über Funktaster



Beduftung über Lüftungsanlage



Zubehörteile:

Deckenauslass für
Schalterdosen



Deckenauslass für
Kassettendecken



Wandhalterung mit
Schwingungsdämpfer



Duftschlauch



Vorfilter mit Aktivkohle



Duftauslaß Beispiel mit einer Hohlraumdose des smellwell Duftransporter - Systems



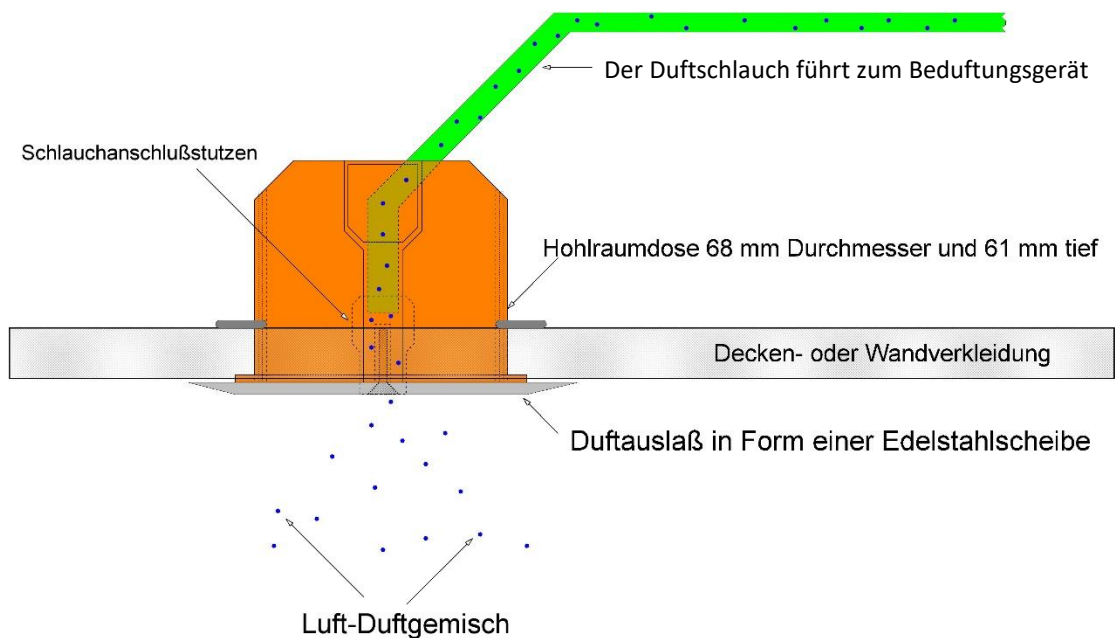
Duftauslaß in Edelstahl



Duftauslaß in einer Küchendecke



Einbauübersicht des Duftauslasses



Bei unzugänglichen Abschnitten sollte ein Elektroleerrohr verlegt werden, um einen eventuellen Austausch zu gewährleisten.
Außen Durchmesser: 25mm
Innen Durchmesser: 18,3mm



Wichtige Maße der Beduftungsinstallation

